



**EPPPI**

ENTE DI PREVIDENZA  
DEI PERITI INDUSTRIALI  
E DEI PERITI INDUSTRIALI LAUREATI

# INFORMATIVA SOCIALE

## II° trimestre 2018



FIG.6



FIG.8

FIG.18

# ISCRIZIONI

## ISCRITTI ATTIVI

13.577

30.06.2018

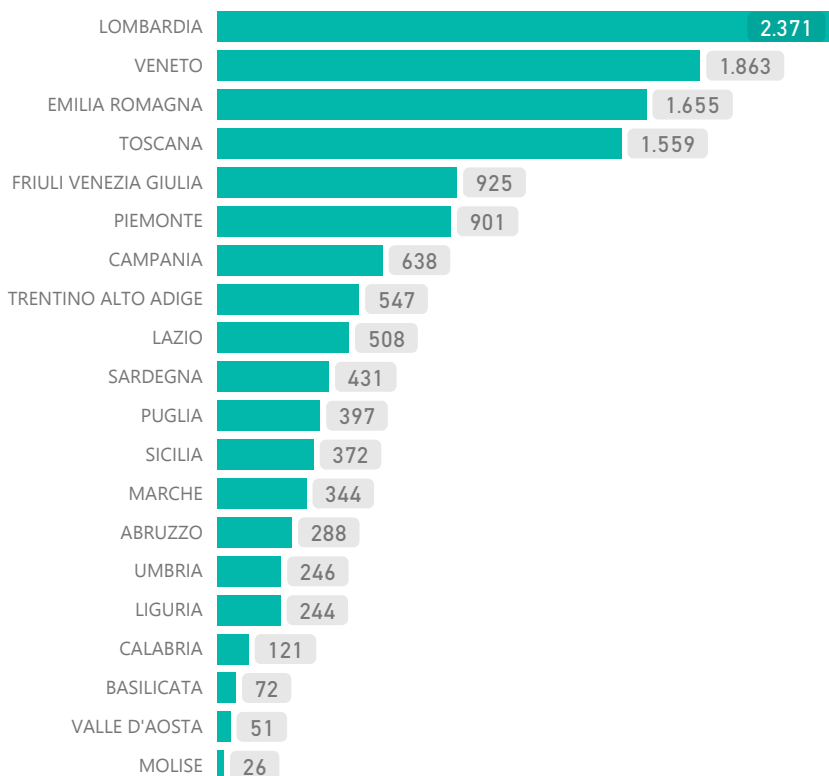
13.658

31.12.2017

13.782

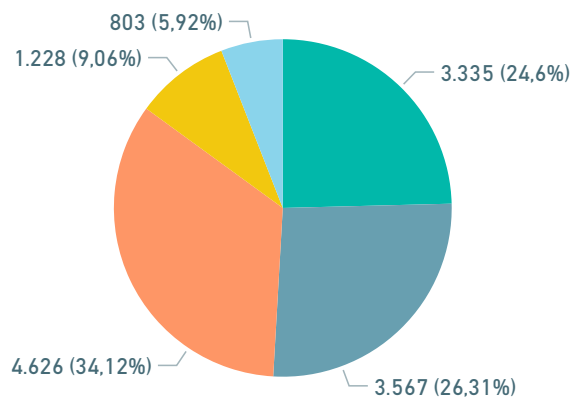
31.12.2016

### ISCRITTI ATTIVI PER REGIONE



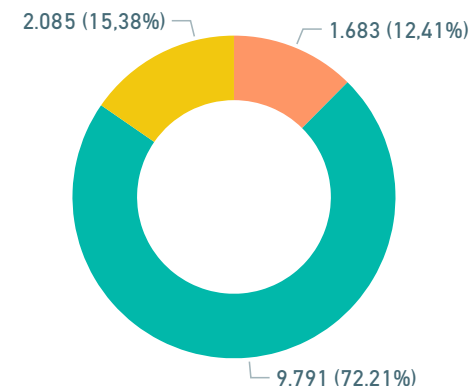
## ISCRITTI ATTIVI PER COLLEGIO ELETTORALE

1 - NORD EST 2 - NORD OVEST 3 - CENTRO 4 - SUD 5 - ISOLE



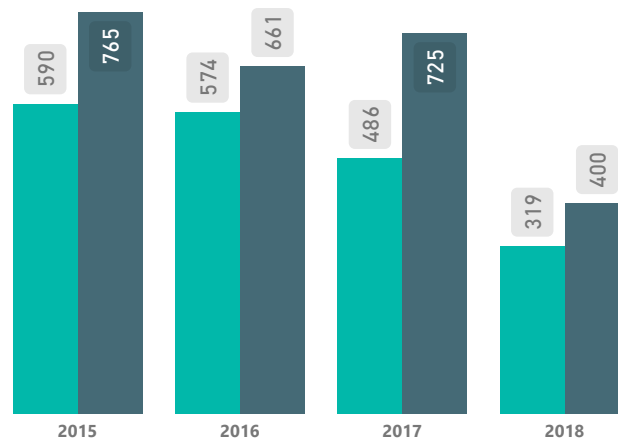
## ISCRITTI ATTIVI PER FASCIA DI ETÀ

UNDER 35 TRA 35 E 65 OVER 65



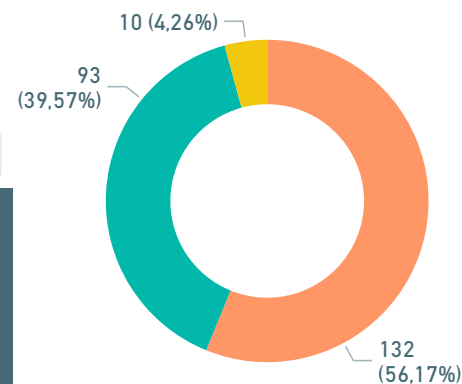
## VARIAZIONE ISCRITTI

ISCRIZIONI/RIPRESE CESSAZIONI



## NUOVI ISCRITTI PER FASCIA DI ETÀ

UNDER 35 TRA 35 E 65 OVER 65



## DETTAGLIO ISCRITTI

- **53** nuove iscrizioni e **33** riprese attività nel secondo trimestre del 2018
- il **72%** degli iscritti EPPI è nella fascia di età compresa tra i 35 ed i 65 anni
- il **56%** dei nuovi iscritti EPPI ha meno di 35 anni

# PENSIONI

## PENSIONI EROGATE

4.211

30.06.2018

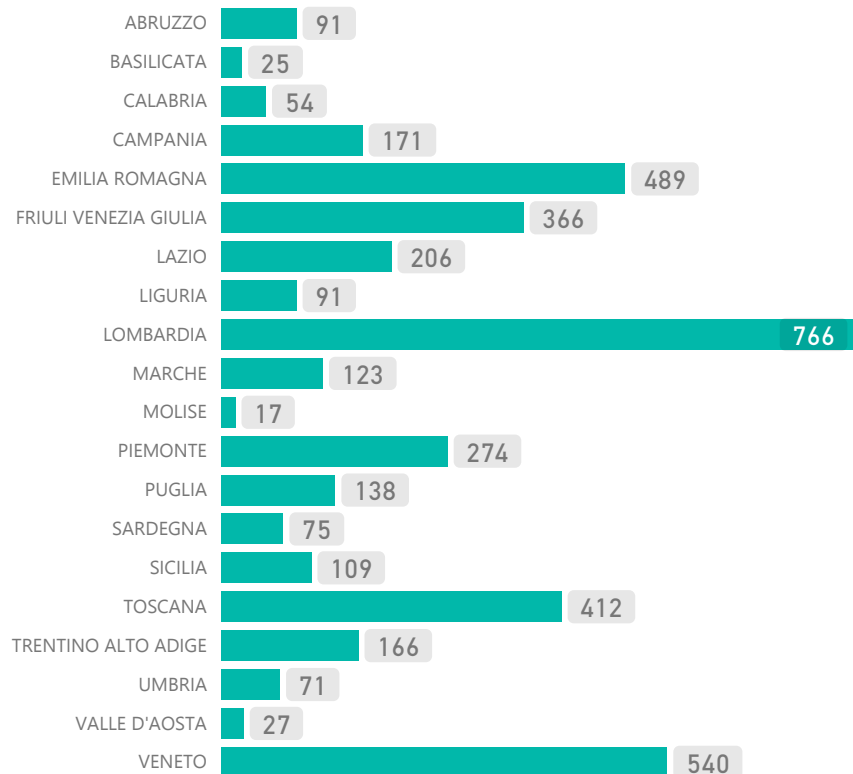
4.050

2017

3.779

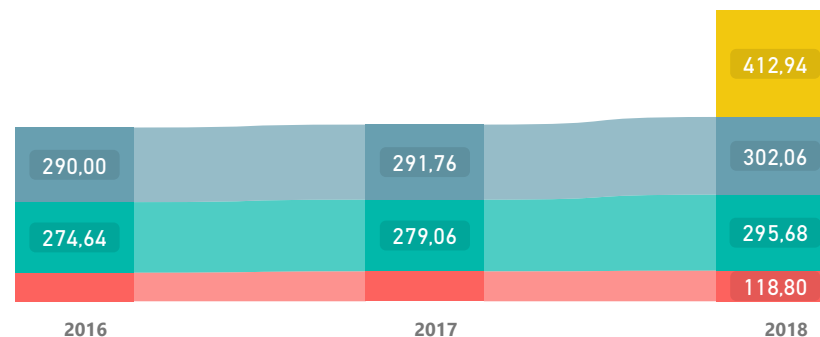
2016

### PENSIONI EROGATE PER REGIONE



### IMPORTO MEDIO PENSIONE PER TIPOLOGIA

● VECCHIAIA ● INVALIDITA'/INABILITA' ● SUPERSTITI ● CUMULO



### PENSIONI EROGATE PER TIPOLOGIA

● VECCHIAIA ● INVALIDITA'/INABILITA' ● SUPERSTITI ● CUMULO



## DETTAGLIO PENSIONI

- **77** nuove pensioni erogate nel secondo trimestre del 2018
- **5** pensioni in cumulo liquidate nel secondo trimestre del 2018
- le pensioni di vecchiaia rappresentano l'**85%** delle pensioni erogate
- la regione con il maggior numero di pensionati è la **LOMBARDIA** (766), seguita da Veneto ed Emilia Romagna

## BENEFICI ASSISTENZIALI

### DOMANDE ACCOLTE

358

30.06.2018

471

2017

516

2016

### IMPORTO AMMESSO

1.075.402

30.06.2018

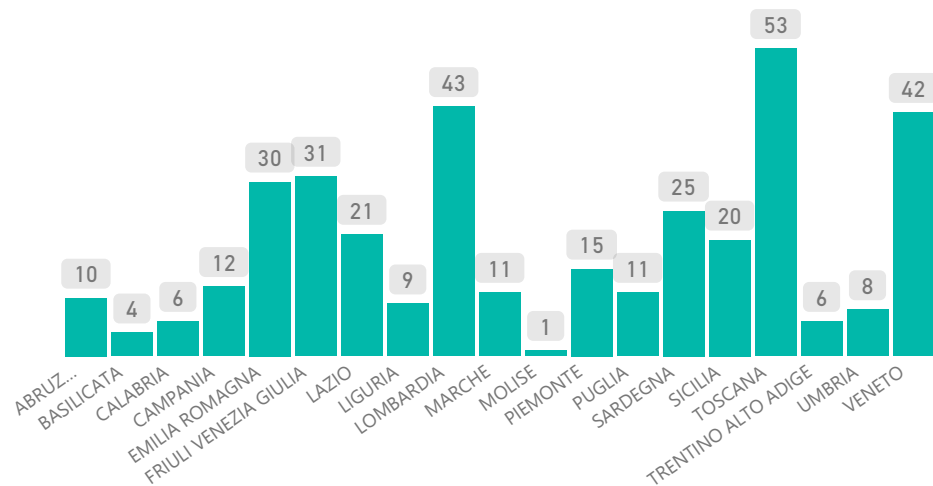
1.421.397

2017

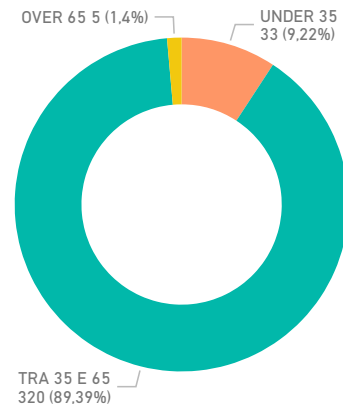
1.604.278

2016

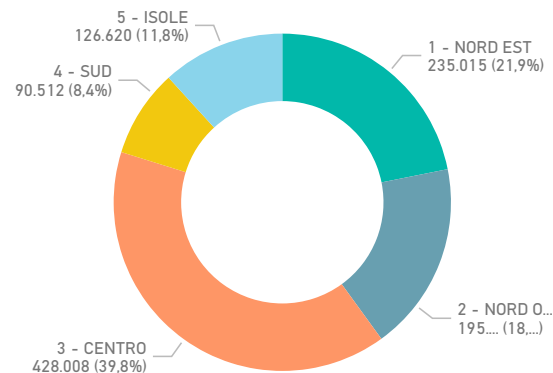
### DOMANDE ACCOLTE PER REGIONE



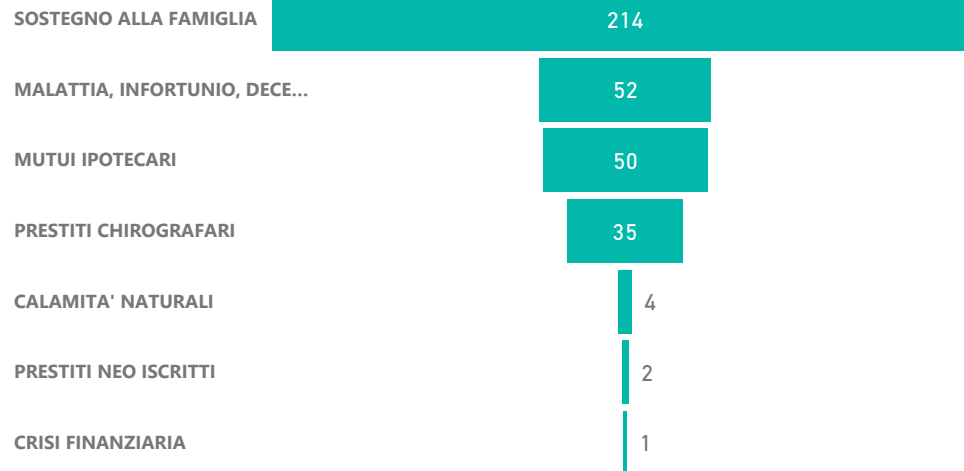
### DOMANDE ACCOLTE PER FASCIA DI ETÀ\*



### IMPORTO EROGATO PER COLLEGIO ELETTORALE



### BENEFICI ASSISTENZIALI ACCOLTI PER TIPOLOGIA



## RATEIZZAZIONI AL 30.06.2018

NUMERO RICHIESTE

832!

(-12.05%)

IMPORTO TOTALE

8.012.214!

(-2.55%)

IMPORTO MEDIO

9.630✓

(+10.8%)

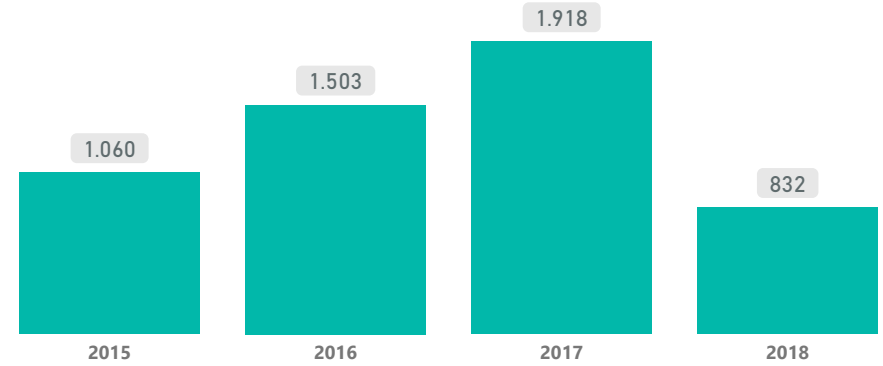
4.028

RATEIZZAZIONI ATTIVE

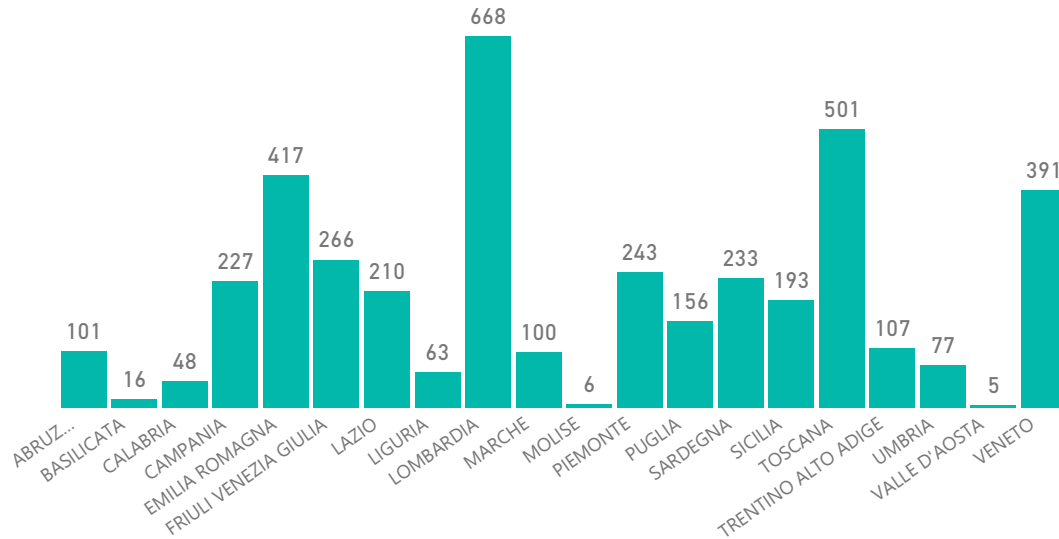
41.454.674

TOTALE RATEIZZAZIONI ATTIVE

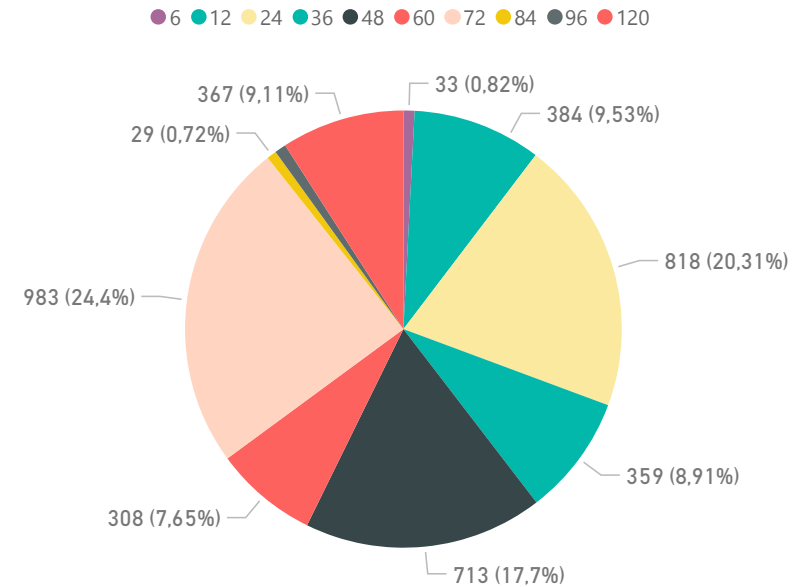
## ANDAMENTO STORICO RICHIESTE DI RATEIZZAZIONI



## RATEIZZAZIONI ATTIVE PER REGIONE



## RATEIZZAZIONI ATTIVE PER DURATA



## DETTAGLIO RATEIZZAZIONI

- **357** nuove richieste di rateizzazione nel secondo trimestre del 2018
- al 30 giugno 2018 ci sono **4.028** rateizzazioni attive, per un importo di oltre **41.4mln** di euro
- le richieste di rateizzazione sono in calo rispetto allo stesso arco temporale dello scorso anno (-**12,05%**) ma l'importo medio è aumentato del **10,8%**.

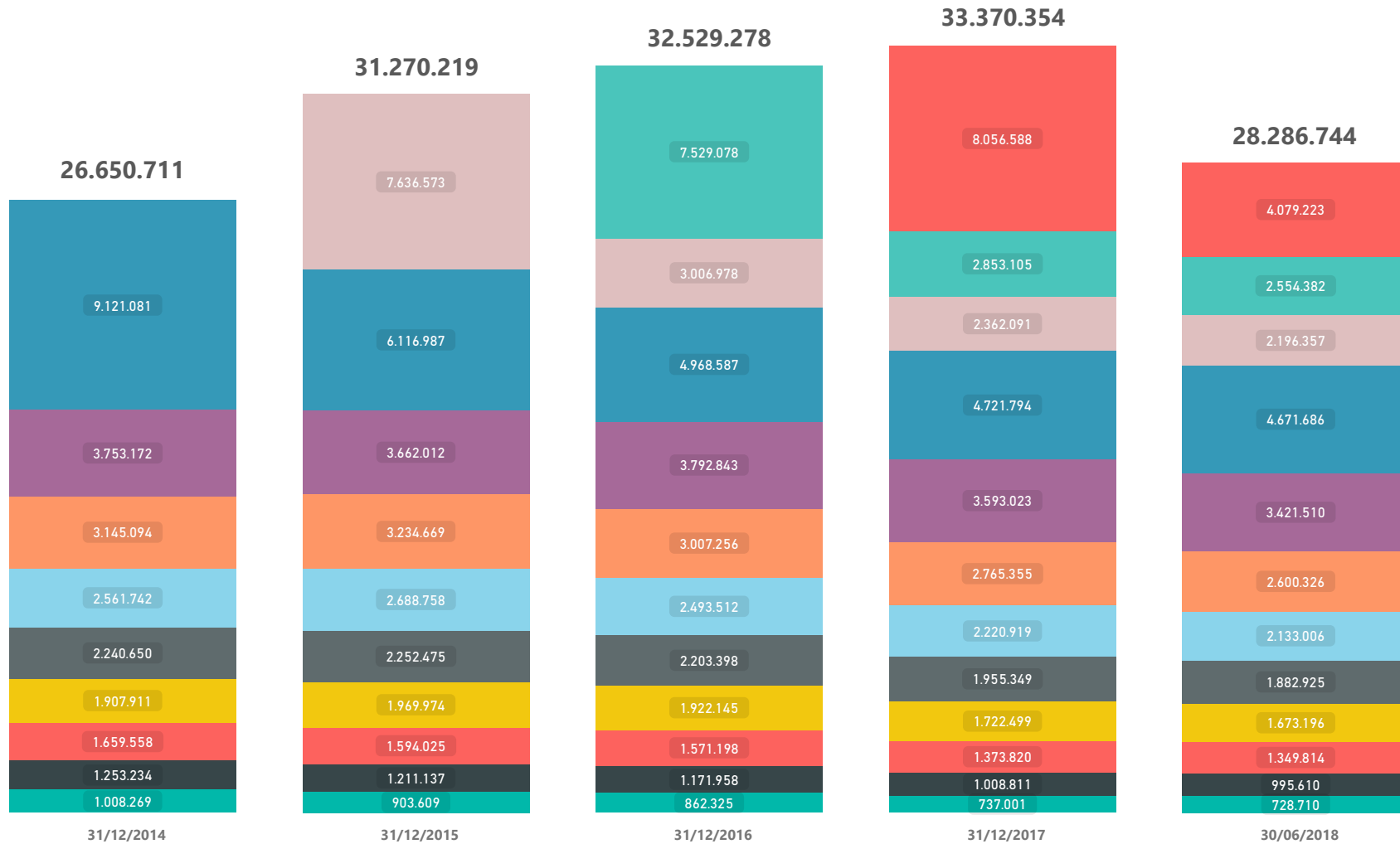


Al 30.06.2018:

- **oltre 7 milioni di euro** recuperati su annualità chiuse (1996-2016) da inizio anno
- **oltre 1,4 milioni di euro** recuperati per interessi e sanzioni da inizio anno
- da inizio 2015, si rileva una significativa riduzione del credito per le annualità **dal 1996 al 2013 (-27%)**, con particolare riguardo a quelle del biennio 2012-2013 (**-48,8%**), così come per le **annualità 2014 (-71,2%)** e **2015 (-66,1%)**
- da inizio anno è stato recuperato il **49,4%** sull'ultima annualità chiusa (**2016**)

# SEGMENTAZIONE DEL CREDITO PER ANNUALITA' CHIUSE

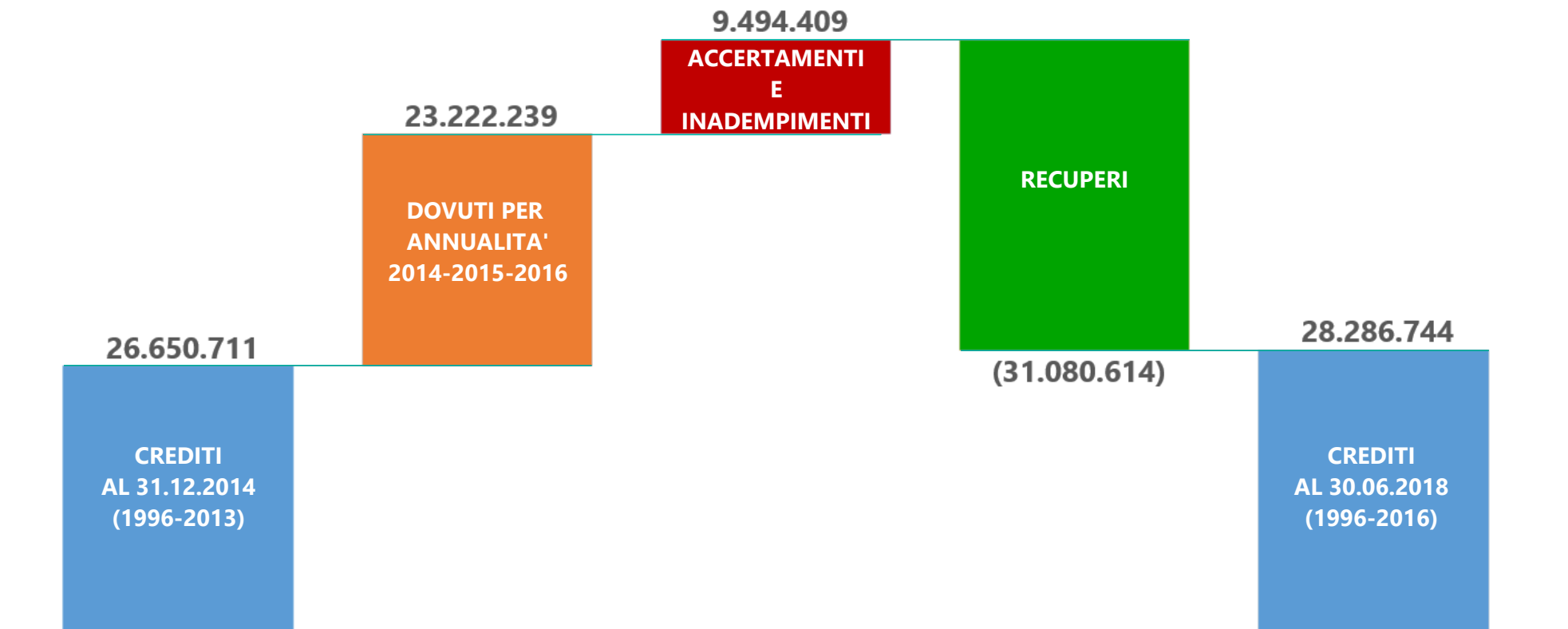
● 1996-1997 ● 1998-1999 ● 2000-2001 ● 2002-2003 ● 2004-2005 ● 2006-2007 ● 2008-2009 ● 2010-2011 ● 2012-2013 ● 2014 ● 2015 ● 2016



## VARIAZIONE CREDITO 30.06.2018 vs 31.12.2014

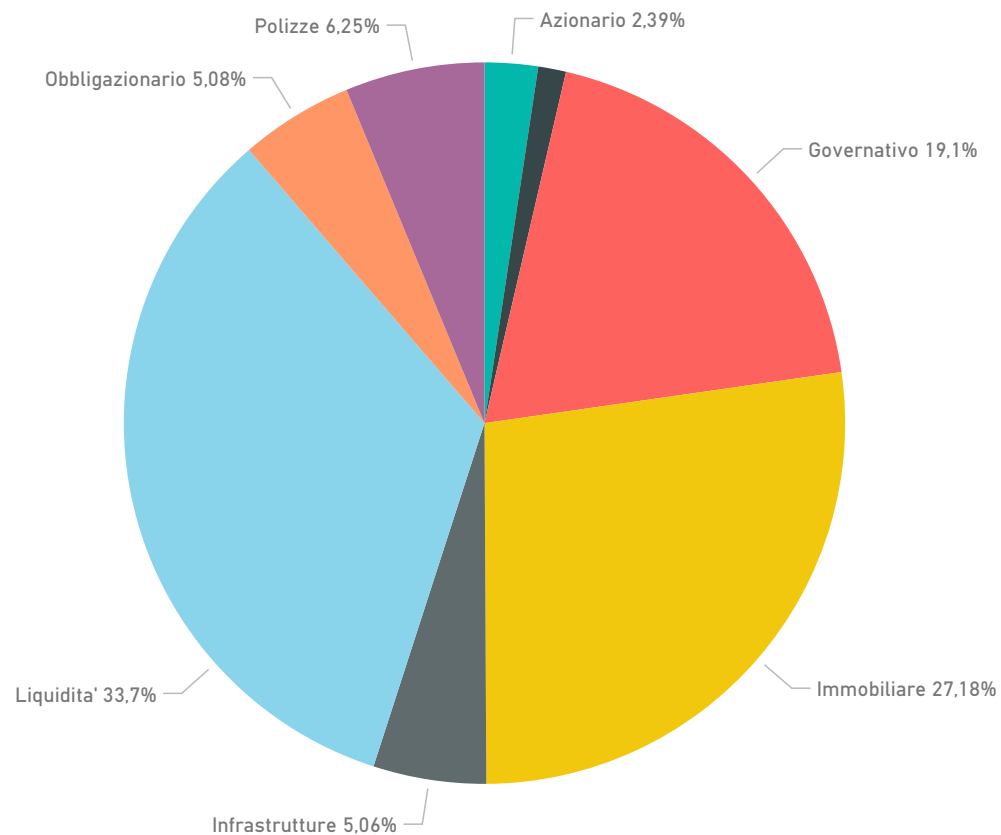
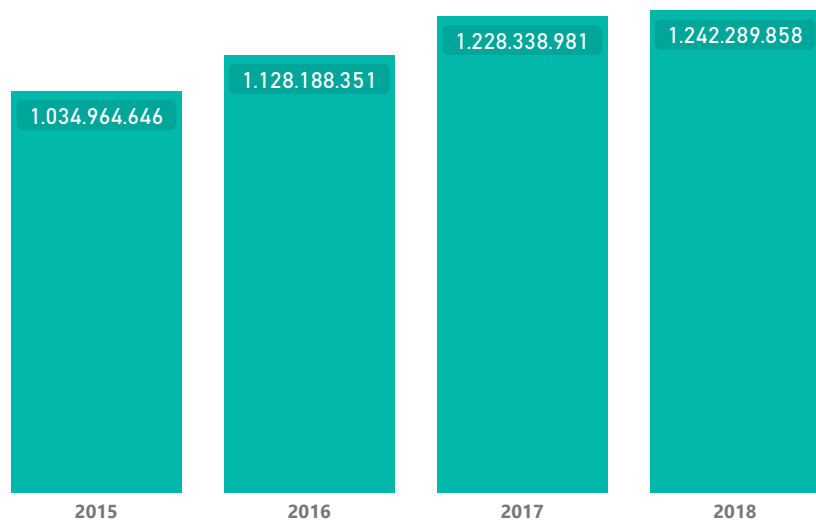
<b>CREDITI al 31.12.2014 (1996-2013)</b>	<b>26.650.711</b>
<b>↑ CREDITO PER DOVUTI ANNO 2014</b>	<b>7.636.573</b>
<b>↑ CREDITO PER DOVUTI ANNO 2015</b>	<b>7.529.078</b>
<b>↑ CREDITO PER DOVUTI ANNO 2016</b>	<b>8.056.588</b>
<b>↑ Maggiori accertamenti, Rateizzazioni Risolte</b>	
- anno 2015	2.441.245
- anno 2016	2.421.637
- anno 2017	2.682.288
- anno 2018 (al 30.06)	1.949.239
<b>Totale</b>	<b>9.494.409</b>
<b>↓ Recuperi (Versato/Rateizzato)</b>	
- anno 2015	5.458.309
- anno 2016	8.691.656
- anno 2017	9.897.800
- anno 2018 (al 30.06)	7.032.848
<b>Totale</b>	<b>31.080.614</b>
<b>CREDITI al 30.06.2018 (1996-2016)</b>	<b>28.286.744</b>

## VARIAZIONE CREDITO 30.06.2018 vs 31.12.2014



## COMPOSIZIONE DEL PORTAFOGLIO (valori di mercato al 29.06.2018)

Asset Class	Somma di 31.12.2015	31.12.2016	31.12.2017	29.06.2018
Liquidita'	256.485.074	451.826.252	415.031.415	418.605.852
Immobiliare	226.493.998	268.831.916	356.487.842	337.683.423
Governativo	135.119.581	91.766.018	193.818.390	237.331.436
Polizze	39.447.288	45.110.576	77.405.206	77.632.206
Obbligazionario	269.160.900	150.457.591	67.500.554	63.058.463
Infrastrutture	33.687.515	45.352.468	63.314.055	62.857.160
Azionario	55.427.831	49.037.316	29.481.117	29.642.399
Commodities	19.142.459	25.806.213	25.073.404	15.478.919
<b>Totale</b>	<b>1.034.964.646</b>	<b>1.128.188.351</b>	<b>1.228.111.981</b>	<b>1.242.289.858</b>



# GIUDIZI ESPRESSI DAGLI ISCRITTI

## NUMERO CONTATTI AL 30.06.2018

731

DOMANDE A EPPI

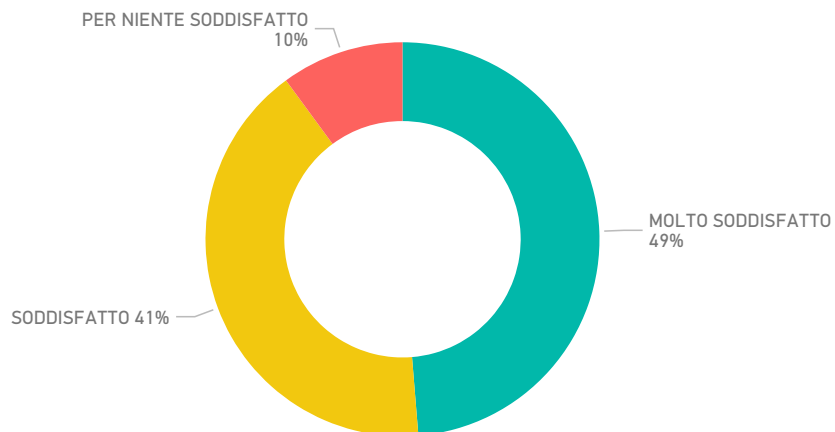
1.378

ISTRUTTORIE ONLINE

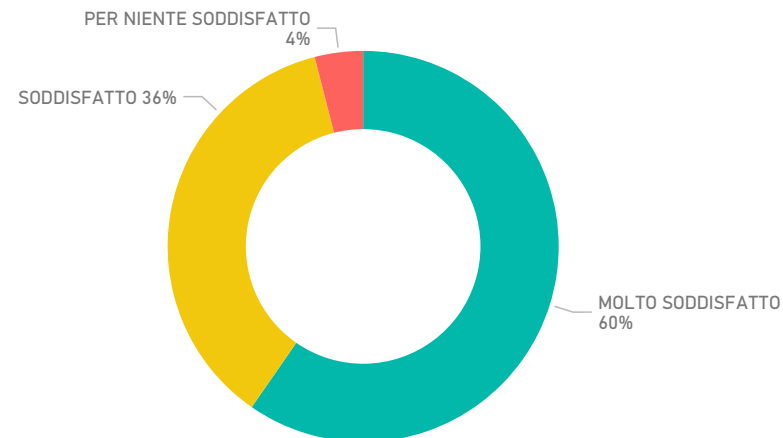
1.253

TELEFONATE

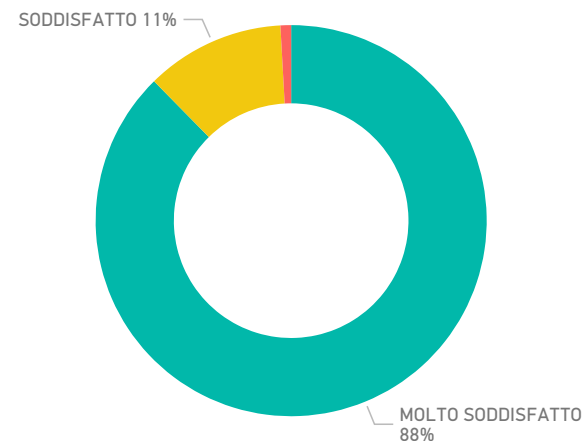
### DOMANDA A EPPI



### ISTRUTTORIE ONLINE



### TELEFONATE



Pagamento contributi	Pensioni	Benefici assistenziali	Ricongiunzi...	EPP...	Con...
111	108	56	25	11	11
		Cessazione o ripresa atti...	Certificati	Cont...	
		40	Area on line	Total...	

## RIEPILOGO PRESENZE E COSTI DEGLI ORGANI STATUTARI AL 30.06.2018

### Consiglio di Amministrazione

#### Riepilogo Presenze

Istituzionali	44
Non Istituzionali <sup>(1)</sup>	112
<b>Totali</b>	<b>156</b>

#### Riepilogo Costi<sup>(2)</sup>

Indennità di Carica	€ 119.167
Indennità di Presenza (Gettoni)	€ 13.650
Rimborso Spese	€ 10.984
<b>Totali</b>	<b>€ 143.800</b>

### Collegio Sindacale

#### Riepilogo Presenze

Istituzionali	57
Non Istituzionali <sup>(1)</sup>	19
<b>Totali</b>	<b>76</b>

#### Riepilogo Costi<sup>(2)</sup>

Indennità di Carica	€ 28.200
Indennità di Presenza (Gettoni)	€ 15.778
Rimborso Spese	€ 1.736
<b>Totali</b>	<b>€ 45.714</b>

### Consiglio di Indirizzo Generale

#### Riepilogo Presenze

Istituzionali	137
Non Istituzionali <sup>(1)</sup>	75
<b>Totali</b>	<b>212</b>

#### Riepilogo Costi<sup>(2)</sup>

Indennità di Carica	€ 131.478
Indennità di Presenza (Gettoni)	€ 37.800
Rimborso Spese	€ 15.466
<b>Totali</b>	<b>€ 184.744</b>

(1) commissioni, partecipazioni ad eventi, presenze in sede

(2) dati relativi alle fatture pervenute dal 01.01.2018 al 30.06.2018 al netto di IVA e contributo previdenziale